

Steg- för-steg


Så här går du till väga när du ska göra en intresseanmälan för en lägenhet i Hantverkaren, Orminge.

1. Skapa ett konto hos Holmströmgruppen. Det kan du göra i god tid innan uthyrningsstarten så går det snabbare att anmäla intresse på en specifik lägenhet.
<https://minasidor.holmstromgruppen.se/Account/BankId?returnUrl=>
2. Den digitala bostadsväljaren lanseras den 14 december kl. 9.00 på Hantverkarens hemsida. Det är här du väljer ut vilken lägenhet du är intresserad av. Du kan som mest göra fem intresseanmälningar. Tänk på att endast göra anmälningar på de lägenheter som verkligen kan tänka dig att hyra!

I bostadsväljaren kan du:

- Anmäla intresse för den lägenhet du är intresserad av
- Filtrera vyn så att du enbart ser lediga lägenheter i önskad storlek.
- Enkelt se vilka lägenheter som är lediga, reserverade eller uthyrda.

Så här ser lägenhetsväljaren ut. När den lanseras den 14 dec. kommer du även kunna se antal rum, kvadratmeter, hyra och status i listan till höger. Om du för muspekaren över husen så visas aktuella status för respektive lägenhet.



Filtrera val av lägenhet

För att bara se de lägenhetsstorlekar som du är intresserad av finns det möjlighet att göra en filtrering. Klicka på *Filter* uppe i högra hörnet och klicka i de fält som du önskar se ex. 3 rok. Här kan du också välja att bara visa de lägenheter som finns lediga.

Behandlas = lägenheten är reserverad till en sökande och du kan inte lämna intresseanmälan på den.

Kommande = dessa lägenheter tillhör etapp 2 och släpps för uthyrning i vår.



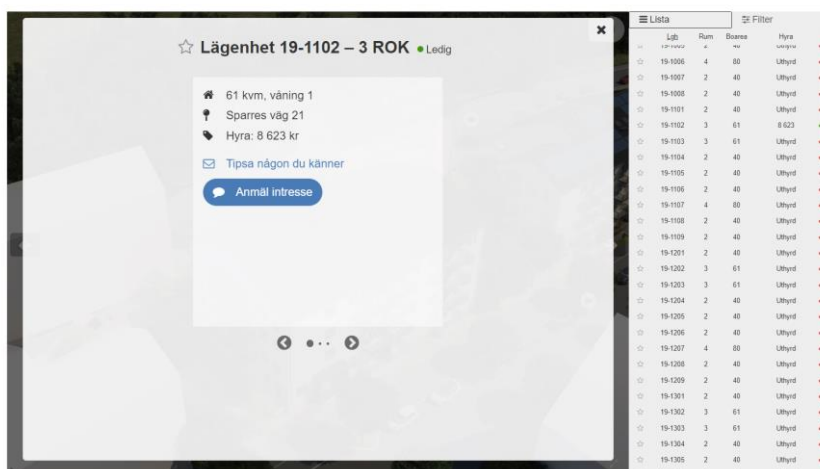
Navigation

Klicka på Navigeringssymbolen uppe i vänstra hörnet. Då dyker ovanstående bild över kvarteret upp, siffrorna avser trapphusnummer. Etapp 1 består av trapphus 5, 6 och 7.

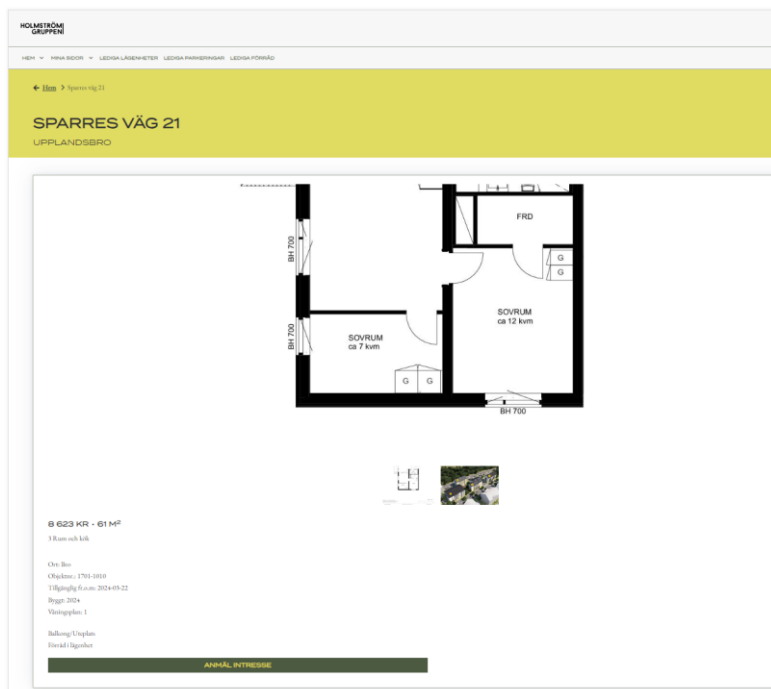
Här väljer du vilken vy av kvarteret du vill se. Titta runt från olika vinklar av huset genom att klicka på de små kamerasyMBOLERNA. Gubben visar vilken vy du ser just nu.

3. Anmäl intresse

Klicka på en specifik lägenhet för mer fakta och bofaktablad/ritning. Klicka på bofaktabladet för att se det i full storlek.



Klickar du på **Anmäl intresse** lämnar du bostadsväljaren och kommer till en annons för aktuell lägenhet hos Holmströmgruppen.



Klicka på Anmäl intresse igen och följ anvisningarna. Om du inte har ett konto hos Holmströmgruppen ombeds du först att registrera dig som sökande av bostad och fylla i kontaktuppgifter samt information om inkomst, antal personer i hushållet etc.

Anmälan till flera lägenheter

Om du önskar göra intresseanmälan på fler lägenheter går du tillbaka till bostadväljaren på Hantverkarens hemsida och klickar på nästa lägenhet som du kan tänka dig att hyra. Observera att det går att göra max 5 intresseanmälningar. Gör endas anmälan på de lägenheter som du kan tänka dig att hyra.

Kontrollera din anmälan

När du har gjort din intresseanmälan kan du logga in på "Mina sidor" hos Holmströmgruppen och se de bostäder som du anmält intresse för.

Ansvarig uthyrare från Holmströmgruppen kontaktar dig om du blir aktuell för en lägenhet.

Lycka till att hitta din nya bostad!

Önskar

Magnolia Bostad